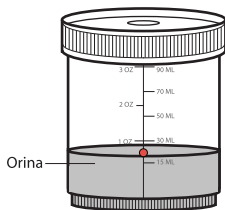


PROCEDIMIENTO DE PRUEBA

1. Recoja un espécimen fresco de la orina en la taza de colección proporcionada.



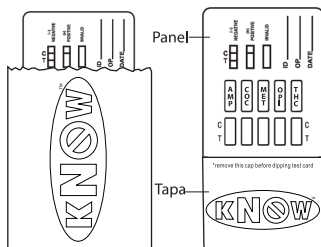
Taza de Colección

Llene la taza de colección al nivel del círculo coloreado indicado en la taza vertiendo del exceso.

El nivel de la orina debe estar dentro del círculo coloreado.

El nivel de la orina debe ser profunda aproximadamente una media-pulgada.

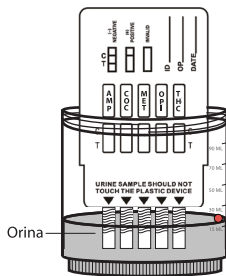
Pruebe la orina en el plazo de 6 horas de su colección.



2. Inmediatamente antes de la prueba, abre la bolsa y quita el panel.

Quite la tapa del panel.

3. Para realizar una prueba, sumerja el panel en la orina en la taza de colección al nivel de las líneas onduladas (véase el diagrama a la izquierda).



Comience el reloj o el contador de tiempo.

Sostenga el panel en el envase de la orina por 10-15 segundos.

Saque la prueba de la taza de la colección, sustituya el casquillo en el panel y colóquelo en una superficie plana.

4. Lea los resultados entre 4 y 7 minutos.

Interpretación de resultados en el dorso de las Instrucciones Fáciles.



5. Los resultados positivos preliminares requieren la confirmación por nuestro laboratorio. Vaya por favor a www.knowdrugtest.com y chasque el botón KnowNo Lab para ligarse a nuestros servicios del laboratorio.



INTERPRETACION DE RESULTADOS

LEA CADA PRUEBA INDEPENDIEMENTE. NO COMPARE LA INTENSIDAD DEL COLOR DE UNA PRUEBA A OTRA. NO COMPARE LA INTENSIDAD DEL COLOR DE LA LÍNEA C (LÍNEA DE CONTROL) A LA LÍNEA T (LÍNEA DE PRUEBA).

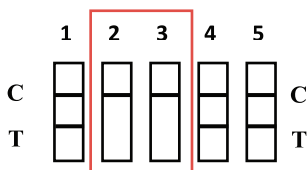
Numero del Panel	Prueba	Abreviatura
1.	Cocaína	COC
2.	Anfetamina	AMP
3.	Methanfetamina	MET
4.	Marihuana/Hashish	THC
5.	Nacróticos	OPI

Cuando las cinco líneas aparecen en la línea C (línea de control) indica que las cinco pruebas son completas. Si cualesquiera de las líneas no aparecen en la línea C entonces que la prueba es inválida. Vea nuestro sitio de Web, www.knownodrugtest.com para más detalles.

Cuando una línea aparece en la línea T (línea de prueba) significa que la prueba es negativa. Es decir esta droga no está en el sistema de la persona siendo probada. **Incluso una línea débil T significa que la prueba es negativa.** Si ninguna línea aparece en la línea T (línea de prueba), significa que la prueba es preliminar positivo para esa droga particular. Es decir dentro de la exactitud del 99% de la prueba, esta droga ESTÁ en el sistema de la persona siendo probada.

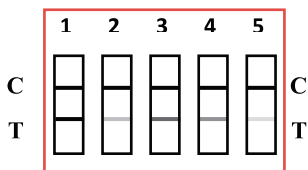
Aquí están algunos ejemplos:

POSITIVA PRELIMINAR:



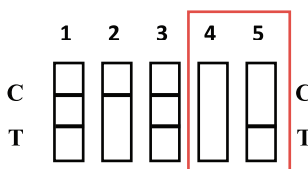
Una línea aparece en la línea C, ninguna línea aparece en la línea T para los números 2 y 3.
Positiva preliminar para los números 2 (anfetamina) y 3 (methanfetamina).

NEGATIVA:



Negativa para las cinco drogas.

INVÁLIDA:



Si no aparece ninguna línea C, la prueba es inválida para esa droga particular. Cualquier resultado de la prueba en el mismo panel donde apareció la línea C, sigue siendo válido. Sea seguro repasar las direcciones para estar seguro que usted siguió los procedimientos apropiados.
Negativa para los números 1 (cocaína) y 3 (methanfetamina).
Positiva preliminar para el número 2 (anfetamina).
Invalida para los números 4 (marihuana) y 5 (nacróticos).